








Solutions Gérées Granite Sun Life

Solutions de portefeuille très diversifiées et tout-en-un à l'intention de vos Clients

	PORTEFEUILLES AXÉS SUR LE DEGRÉ DE RISQUE					PORTEFEUILLES AXÉS SUR LES REVENUS	
	Portefeuille prudent Granite Sun Life	Portefeuille modéré Granite Sun Life	Portefeuille équilibré Granite Sun Life	Portefeuille croissance équilibré Granite Sun Life	Portefeuille croissance Granite Sun Life	Portefeuille revenu Granite Sun Life	Portefeuille revenu élevé Granite Sun Life
Catégorie	Équilibrés mondiaux à revenu fixe	Équilibrés mondiaux neutres	Équilibrés mondiaux neutres	Équilibrés mondiaux d'actions	Équilibrés mondiaux d'actions	Équilibrés tactiques	Équilibrés tactiques
Risque de placement	Faible à moyen	Faible à moyen	Faible à moyen	Faible à moyen	Faible à moyen	Faible à moyen	Faible à moyen
Priorité	Procurer un revenu et une plus-value du capital, tout en privilégiant le revenu	Procurer un revenu et une plus-value du capital	Procurer un revenu et une plus-value du capital, tout en privilégiant la plus-value du capital	Procurer un revenu et une plus-value du capital, tout en privilégiant la plus-value du capital	Procurer une plus-value du capital	Procurer un revenu régulier au moyen de distributions mensuelles	Procurer un revenu régulier au moyen de distributions mensuelles
Distributions	Annuelles	Annuelles	Annuelles	Annuelles	Annuelles	Mensuelles : 0,03 \$/part	Mensuelles : 0,03 \$/part
RÉPARTITION STRATÉGIQUE DE L'ACTIF							
Actions/ Titres à revenu fixe	35 % / 65 %	50 % / 50 %	60 % / 40 %	70 % / 30 %	80 % / 20 %	40 % / 60 %	50 % / 50 %
							
● Actions canadiennes	7,0 %	10,4 %	12,6 %	14,4 %	16,0 %	10,4 %	13,0 %
● Actions américaines	13,0 %	18,6 %	22,3 %	26,5 %	30,5 %	8,0 %	10,0 %
● Actions internationales	10,3 %	15,1 %	18,3 %	20,9 %	23,7 %	3,6 %	4,5 %
● Actions des ME	1,2 %	1,6 %	1,9 %	2,5 %	3,1 %	-	-
● Actions mondiales	2,0 %	2,9 %	3,4 %	4,1 %	4,9 %	9,0 %	11,2 %
● Actifs réels	1,5 %	1,5 %	1,5 %	1,7 %	2,0 %	9,0 %	11,3 %
● Obligations canadiennes	30,1 %	24,6 %	20,0 %	14,6 %	9,0 %	18,5 %	12,0 %
● Obligations américaines	19,4 %	11,4 %	9,0 %	5,0 %	1,6 %	14,0 %	8,5 %
● Obligations mondiales	-	-	-	-	-	-	-
● Obligations des ME	5,3 %	4,5 %	4,3 %	3,9 %	3,5 %	9,0 %	10,0 %
● Obligations à rendement élevé	5,3 %	4,5 %	4,3 %	3,9 %	3,5 %	7,0 %	8,0 %
● Revenu fixe spécialisé	-	-	-	-	-	9,0 %	9,0 %
● Liquidités	5,0 %	5,0 %	2,5 %	2,5 %	2,5 %	2,5 %	2,5 %

Fourchette tactique de répartition de l'actif : +/-10 %

Architecture ouverte – Investissent dans une grande variété de gestionnaires de placement de premier plan (Quelques exemples seulement)



Solutions Gérées Granite Sun Life

Solutions de portefeuille très diversifiées et tout-en-un à l'intention de vos Clients

	CODES DE FONDS					FRAIS DE GESTION		RÉMUNÉRATION		
	Série A			Série		Série ¹		Commission de suivi ^{1,2}		
	FSI	FSD*	FSR*	F	O	A	F/O ¹	FSI	FSD*	FSR*
<i>Tous les codes sont précédés de «SUN»</i>										
Fiducie de fonds commun de placement										
Portefeuilles gérés Granite Sun Life								Up to:		
Portefeuille prudent Granite Sun Life	144	244	344	444	0144	1,45 %	0,70 %	0,75 %	0,375 %	0,375 %
Portefeuille modéré Granite Sun Life	146	246	346	446	0146	1,70 %	0,70 %	1,00 %	0,50 %	0,50 %
Portefeuille équilibré Granite Sun Life	148	248	348	448	0148	1,75 %	0,75 %	1,00 %	0,50 %	0,50 %
Portefeuille croissance équilibré Granite Sun Life	150	250	350	450	0150	1,80 %	0,80 %	1,00 %	0,50 %	0,50 %
Portefeuille croissance Granite Sun Life	153	253	353	453	0153	1,85 %	0,85 %	1,00 %	0,50 %	0,50 %
Portefeuilles gérés revenu Granite Sun Life										
Portefeuille revenu Granite Sun Life	175	275	375	475	0175	1,45 %	0,70 %	0,75 %	0,375 %	0,375 %
Portefeuille revenu élevé Granite Sun Life	176	276	376	476	0176	1,75 %	0,75 %	1,00 %	0,50 %	0,50 %

 Pour en savoir plus, communiquez avec votre équipe des ventes de produits de gestion de patrimoine ou :
 Visitez placementsmondiauxsunlife.com/solutionsgranite | Appelez au **1-877-837-7844**

* À effet du 27 novembre 2021, applicable uniquement aux échanges, mais pas aux achats.

Certains portefeuilles sont aussi offerts dans la série T (T5, T8, F5, F8), en catégories de société et en dollars américains. Au 1 avril 2020.

¹ Pour la série O, les frais de gestion et de courtage sont facturés en sus par l'intermédiaire de rachats de titres, et ils sont déterminés en fonction du compte. Les frais d'exploitation et les frais d'opérations sont pris en compte dans le calcul de la valeur liquidative de chaque fonds. Les frais de courtage de la série O sont le résultat de négociations entre vous et le Client, jusqu'à un maximum de 1,0 %, taxes applicables en sus. Vous devez remplir une Convention relative aux frais de service de courtage pour les parts de série O. Les parts de série O peuvent aussi être achetées selon l'option frais de souscription initiaux (FSI). Les options frais de souscription différés (FSD) et frais de souscription réduits (FSR) ne sont pas offertes pour les parts de série O.

² Nous changeons automatiquement la désignation des parts achetées selon l'option frais de souscription différés ou l'option frais de souscription réduits pour qu'elles deviennent des parts assorties de l'option frais de souscription payables à l'acquisition une fois écoulée la période prévue dans le barème des frais de rachat qui leur est applicable. Ce changement de désignation entraîne une hausse de la commission de suivi versée au courtier (aucuns frais supplémentaires ne sont facturés à l'investisseur).

Les Solutions gérées Granite Sun Life effectuent des placements dans d'autres fonds communs de placement et/ou fonds négociés en Bourse (FNB). Les placements dans des fonds communs de placement peuvent donner lieu à des courtages, à des commissions de suivi, à des frais de gestion et à d'autres frais. Veuillez lire le prospectus avant de faire un placement. Les fonds communs de placement ne sont pas garantis, leur valeur fluctue souvent et leur rendement antérieur ne constitue pas une indication de leur rendement futur. Les investisseurs devraient consulter des conseillers professionnels avant de prendre une décision en fonction des renseignements qui figurent dans le présent document.

Les Portefeuilles gérés revenu Granite Sun Life ont l'intention de verser des distributions mensuelles à un taux fixe. Le taux de distribution annuel réel d'un investisseur dépend de la valeur liquidative des parts et du taux de distribution en vigueur au moment de leur achat. Il ne faut pas confondre le versement de distributions avec le «rendement» ou le «revenu», et le versement de distributions n'a pas pour but de donner une indication de la performance ou du taux de rendement des placements du fonds. Les distributions peuvent être constituées de revenu ou de gains en capital, ou comprendre un remboursement de capital. Le taux de distribution sur les parts détenues par un investisseur peut être supérieur au rendement des placements du fonds. Si les distributions au comptant versées à un investisseur sont supérieures à l'augmentation nette de la valeur du placement, la valeur du placement initial diminuera. Les distributions sont réinvesties automatiquement dans des parts supplémentaires du fonds concerné, à moins que l'investisseur nous demande de les lui verser au comptant.

Si nécessaire, le fonds versera des distributions additionnelles de revenu et de gains en capital en décembre de chaque année. Il pourrait aussi verser des distributions additionnelles de revenu, des dividendes de gains en capital ou de remboursement de capital à tout autre moment que nous jugerons approprié. Une distribution de capital n'est pas immédiatement imposable entre les mains de l'investisseur, mais elle diminue le prix de base rajusté des parts. Rien ne garantit qu'un fonds versera des distributions au cours d'un mois donné, et nous nous réservons le droit de rajuster le montant des distributions mensuelles si nous le jugeons approprié, sans préavis.

Placements mondiaux Sun Life est un nom commercial de Gestion d'actifs PMSL inc., de la Sun Life du Canada, compagnie d'assurance-vie et de la Fiducie de la Financière Sun Life inc. Gestion d'actifs PMSL inc. est le gestionnaire des fonds communs de placement de la Sun Life, des Solutions gérées Granite Sun Life et des Mandats privés de placement Sun Life.

© Gestion d'actifs PMSL inc. et ses concédants de licence, 2026. Gestion d'actifs PMSL inc. est membre du groupe Sun Life. Tous droits réservés.