

SOLUTIONS GÉRÉES GRANITE


SUN LIFE

GUIDE DU CONSEILLER

RÉSERVÉ AUX CONSEILLERS



Placements mondiaux
Sun Life



L'industrie des services financiers évolue, et la pression sur les conseillers est de plus en plus forte. Il est devenu essentiel de proposer des solutions de placement qui ajoutent de la valeur pour les Clients et favorisent votre propre efficacité.

**Les Solutions gérées Granite Sun Life sont
là pour vous aider.**

Cette solution tout-en-un offre une gamme de portefeuilles diversifiés faciles à associer au profil de risque des Clients.

PRINCIPALES

CARACTÉRISTIQUES



Grande diversification

Pour chacune des Solutions gérées Granite Sun Life, nous choisissons des actions et des titres à revenu fixe de catégories d'actif traditionnelles et non traditionnelles qui tendent à afficher une faible corrélation entre elles. Ce degré de diversification établit la répartition stratégique de l'actif. Dans les différentes catégories d'actif, les portefeuilles font l'objet d'une diversification supplémentaire par gestionnaire, par capitalisation boursière, par style de placement et même par style de gestion (active et passive) afin de favoriser la gestion du risque.



Approche multigestionnaire

Aucun gestionnaire de placements ne peut être le meilleur dans toutes les catégories d'actif et c'est la raison pour laquelle nous faisons appel au savoir-faire d'un très vaste bassin de talents. Au final, seuls quelques gestionnaires sont choisis dans une base de données qui en contient plus de 4 000. Cette recherche étendue est essentielle à la qualité offerte par les Solutions gérées Granite Sun Life.

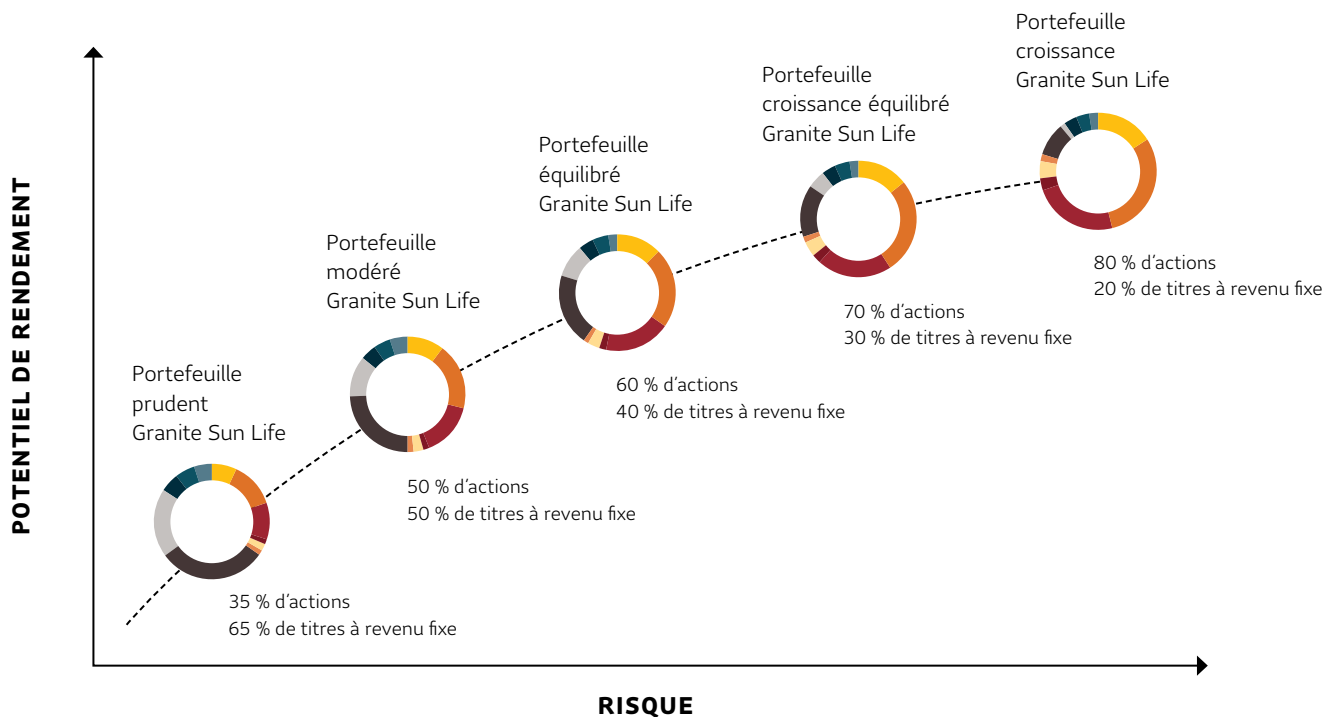


Répartition tactique de l'actif

Tandis que la répartition stratégique de l'actif établit la pondération de base des différentes catégories d'actif, l'équipe de gestion de portefeuilles effectue de petits rajustements tactiques dans le but de réduire le risque et d'obtenir de meilleurs rendements. Elle est à l'affût des perturbations du marché – des moments où les attentes à court et à long termes sont déphasées. Si le profil risque-rendement répond à ses critères sur le plan de l'exécution, il est possible qu'elle s'éloigne temporairement de la répartition stratégique.

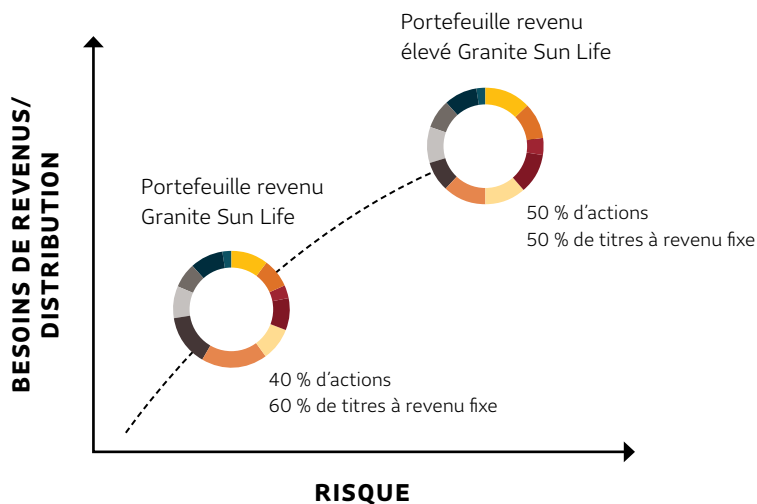
Portefeuilles axés sur le degré de risque Granite Sun Life

Les Portefeuilles gérés Granite Sun Life sont conçus pour différents profils de risque. Plus la proportion d'actions d'un portefeuille est élevée, plus le niveau de risque augmente. Mais le potentiel de rendement augmente aussi.



Portefeuilles axés sur le revenu Granite Sun Life

Les Portefeuilles gérés revenu Granite Sun Life sont axés sur la production d'un revenu de placement. Plus le revenu de placement visé est élevé, plus le degré de risque augmente. Chaque portefeuille verse aussi des distributions mensuelles ciblées.



Processus de placement en quatre étapes

L'équipe de gestion de portefeuille de Placements mondiaux Sun Life suit un processus de placement rigoureux en quatre étapes pour la création et la gestion de chaque portefeuille.

01

ÉTAPE UN

Répartition stratégique de l'actif

La répartition stratégique de l'actif de chaque portefeuille est conçue de façon à offrir le potentiel de rendement le plus efficace tout en réduisant au minimum le risque global.

02

ÉTAPE DEUX

Sélection du fonds et du gestionnaire

L'équipe met à profit les relations qu'elle entretient à l'échelle mondiale pour effectuer un processus de sélection méthodique. Ainsi, elle a accès à certains des meilleurs fonds et gestionnaires d'actif du monde entier.

03

ÉTAPE TROIS

Répartition tactique de l'actif

Les conditions du marché sont évaluées de façon continue en vue de rajuster les portefeuilles sur le plan tactique et de profiter d'occasions qui pourraient être intéressantes (rendement ajusté en fonction du risque). Les changements tactiques sont graduels et se font dans le cadre de lignes directrices préétablies.

04

ÉTAPE QUATRE

Suivi et évaluation des portefeuilles

Les fonds sous-jacents et les gestionnaires de portefeuille font l'objet d'une évaluation et d'un suivi constants pour veiller à l'atteinte des objectifs de chaque portefeuille.

Vaste expertise des placements

Placements mondiaux Sun Life bénéficie des solides capacités en gestion d'actifs de la Sun Life :

Nous aidons les investisseurs à faire croître et à protéger leur patrimoine depuis

+ de 160¹ ans



+ de 200
spécialistes des placements²



26 pays²

Actif géré de

+ de 1,6 billion \$¹ à l'échelle mondiale

- Notre équipe de gestion de portefeuille s'appuie sur les capacités du Centre international des placements Sun Life pour la recherche des gestionnaires de ses nouveaux mandats
- Notre taille nous donne du pouvoir de tarification et une vaste portée mondiale
- Notre culture solide et nos processus de gestion des risques s'inspirent de nos racines en assurance
- Notre objectif est de rendre accessible des mandats institutionnels à tous types d'investisseurs

¹Données au septembre 30, 2025 en dollars canadiens.

² Ces totaux tiennent compte des sous-conseillers avec qui nous établissons des partenariats partout dans le monde.

Équipe des Solutions multiactifs



Chhad Aul, CFA

Premier directeur des placements et chef des solutions multiactifs
Gestion d'actifs PMSL inc.

*Dans l'industrie depuis 2004
S'est joint à la société en 2014*



Aly Somani, CFA, CPA, CA

Gestionnaire de portefeuille, Équipe des Solutions multiactifs
Gestion d'actifs PMSL inc.

*Dans l'industrie depuis 2007
S'est joint à la société en 2012*



Christine Tan, MBA, CFA

Gestionnaire de portefeuille, Équipe des Solutions multiactifs
Gestion d'actifs PMSL inc.

*Dans l'industrie depuis 1997
S'est joint à la société en 2018*



Anthony Wu, CFA

Gestionnaire de portefeuille, Équipe des Solutions multiactifs
Gestion d'actifs PMSL inc.

*Dans l'industrie depuis 2009
S'est joint à la société en 2015*



Jason Zhang, CFA

Gestionnaire de portefeuille, Équipe des Solutions multiactifs
Gestion d'actifs PMSL inc.

*Dans l'industrie depuis 2007
S'est joint à la société en 2022*

Is sont épaulés par une équipe attitrée d'analystes et de spécialistes des placements dans leurs recherches sur les nouveaux gestionnaires, les stratégies de placement, l'exposition au marché et les conditions du marché.



Formation sur les facteurs ESG

Répartition stratégique de l'actif

PORTEFEUILLE PRUDENT GRANITE SUN LIFE

RÉPARTITION STRATÉGIQUE DE L'ACTIF

Actions : 35 %
Titres à revenu fixe : 65 %

RÉPARTITION STRATÉGIQUE DE L'ACTIF PAR CATÉGORIE D'ACTIF³

	%
● Actions canadiennes	7,0
● Actions américaines	13,0
● Actions internationales	10,3
● Actions des marchés émergents	1,2
● Actions mondiales	2,0
● Actifs réels	1,5
● Obligations canadiennes	30,1
● Obligations américaines	19,4
● Obligations des marchés émergents	5,3
● Obligations à rendement élevé	5,3
● Liquidités	5,0

LIMITES TACTIQUES

Actions : +/- 10 %
Titres à revenu fixe : +/- 10 %

PROFIL DE RISQUE

Faible à moyen



PORTEFEUILLE MODÉRÉ GRANITE SUN LIFE

RÉPARTITION STRATÉGIQUE DE L'ACTIF

Actions : 50 %
Titres à revenu fixe : 50 %

RÉPARTITION STRATÉGIQUE DE L'ACTIF PAR CATÉGORIE D'ACTIF³

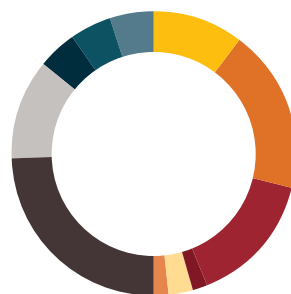
	%
● Actions canadiennes	10,4
● Actions américaines	18,6
● Actions internationales	15,1
● Actions des marchés émergents	1,6
● Actions mondiales	2,9
● Actifs réels	1,5
● Obligations canadiennes	24,6
● Obligations américaines	11,4
● Obligations des marchés émergents	4,5
● Obligations à rendement élevé	4,5
● Liquidités	5,0

LIMITES TACTIQUES

Actions : +/- 10 %
Titres à revenu fixe : +/- 10 %

PROFIL DE RISQUE

Faible à moyen



³ Les représentations de la composition de l'actif ci-dessus constituent les pondérations stratégiques de chaque portefeuille en date au 1^{er} août 2025 et elles sont susceptibles de changer à tout moment sans aucun préavis.

PORTEFEUILLE ÉQUILBRÉ GRANITE SUN LIFE

RÉPARTITION STRATÉGIQUE DE L'ACTIF

Actions : 60 %
Titres à revenu fixe : 40 %

RÉPARTITION STRATÉGIQUE DE L'ACTIF PAR CATÉGORIE D'ACTIF³

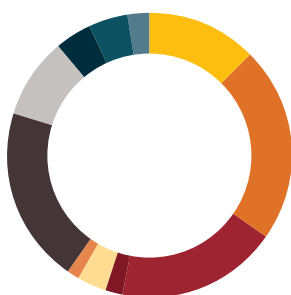
	%
● Actions canadiennes	12,6
● Actions américaines	22,3
● Actions internationales	18,3
● Actions des marchés émergents	1,9
● Actions mondiales	3,4
● Actifs réels	1,5
● Obligations canadiennes	20,0
● Obligations américaines	9,0
● Obligations des marchés émergents	4,3
● Obligations à rendement élevé	4,3
● Liquidités	2,5

LIMITES TACTIQUES

Actions : +/- 10 %
Titres à revenu fixe : +/- 10 %

PROFIL DE RISQUE

Faible à moyen



PORTEFEUILLE CROISSANCE ÉQUILBRÉ GRANITE SUN LIFE

RÉPARTITION STRATÉGIQUE DE L'ACTIF

Actions : 70 %
Titres à revenu fixe : 30 %

RÉPARTITION STRATÉGIQUE DE L'ACTIF PAR CATÉGORIE D'ACTIF³

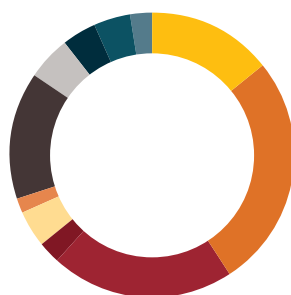
	%
● Actions canadiennes	14,4
● Actions américaines	26,5
● Actions internationales	20,9
● Actions des marchés émergents	2,5
● Actions mondiales	4,1
● Actifs réels	1,7
● Obligations canadiennes	14,6
● Obligations américaines	5,0
● Obligations des marchés émergents	3,9
● Obligations à rendement élevé	3,9
● Liquidités	2,5

LIMITES TACTIQUES

Actions : +/- 10 %
Titres à revenu fixe : +/- 10 %

PROFIL DE RISQUE

Faible à moyen



PORTEFEUILLE CROISSANCE GRANITE SUN LIFE

RÉPARTITION STRATÉGIQUE DE L'ACTIF

Actions : 80 %
Titres à revenu fixe : 20 %

RÉPARTITION STRATÉGIQUE DE L'ACTIF PAR CATÉGORIE D'ACTIF³

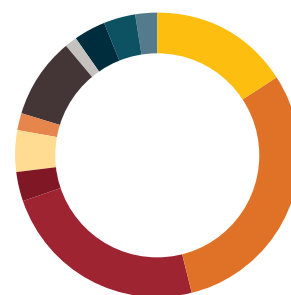
	%
● Actions canadiennes	16,0
● Actions américaines	30,5
● Actions internationales	23,7
● Actions des marchés émergents	3,1
● Actions mondiales	4,9
● Actifs réels	2,0
● Obligations canadiennes	9,0
● Obligations américaines	1,6
● Obligations des marchés émergents	3,5
● Obligations à rendement élevé	3,5
● Liquidités	2,5

LIMITES TACTIQUES

Actions : +/- 10 %
Titres à revenu fixe : +/- 10 %

PROFIL DE RISQUE

Faible à moyen



³ Les représentations de la composition de l'actif ci-dessus constituent les pondérations stratégiques de chaque portefeuille en date au 1^{er} août 2025 et elles sont susceptibles de changer à tout moment sans aucun préavis.

PORTEFEUILLE REVENU GRANITE SUN LIFE

RÉPARTITION STRATÉGIQUE DE L'ACTIF

Actions : 40 %

Titres à revenu fixe : 60 %

RÉPARTITION STRATÉGIQUE DE L'ACTIF PAR CATÉGORIE D'ACTIF⁴

	%
● Actions canadiennes	10,4
● Actions américaines	8,0
● Actions internationales	3,6
● Actions mondiales	9,0
● Actifs réels	9,0
● Obligations canadiennes	18,5
● Obligations américaines	14,0
● Obligations des marchés émergents	9,0
● Obligations à rendement élevé	7,0
● Revenu fixe spécialisé	9,0
● Liquidités	2,5

LIMITES TACTIQUES

Actions : +/- 10 %

Titres à revenu fixe : +/- 10 %

PROFIL DE RISQUE

Faible à moyen

DISTRIBUTION

Cible de 0,03 \$ par part par mois⁵



PORTEFEUILLE REVENU ÉLEVÉ GRANITE SUN LIFE

RÉPARTITION STRATÉGIQUE DE L'ACTIF

Actions : 50 %

Titres à revenu fixe : 50 %

RÉPARTITION STRATÉGIQUE DE L'ACTIF PAR CATÉGORIE D'ACTIF⁴

	%
● Actions canadiennes	13,0
● Actions américaines	10,0
● Actions internationales	4,5
● Actions mondiales	11,2
● Actifs réels	11,3
● Obligations canadiennes	12,0
● Obligations américaines	8,5
● Obligations des marchés émergents	10,0
● Obligations à rendement élevé	8,0
● Revenu fixe spécialisé	9,0
● Liquidités	2,5

LIMITES TACTIQUES

Actions : +/- 10 %

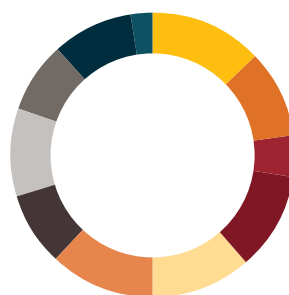
Titres à revenu fixe : +/- 10 %

PROFIL DE RISQUE

Faible à moyen

DISTRIBUTION

Cible de 0,03 \$ par part par mois⁵



⁴Les représentations de la composition de l'actif ci-dessus constituent les pondérations stratégiques de chaque portefeuille en date au décembre 2023 et elles peuvent changer à tout moment sans préavis.

⁵Série A. Pour des précisions, veuillez vous reporter au prospectus simplifié.

Tous les codes sont précédés de «SUN»
Distributions : A = annuelles; M = mensuelles

CODES DE FONDS

FRAIS DE GESTION

FIDUCIE DE FONDS COMMUN DE PLACEMENT	Série A			Série T5			Série T8			Série				Série ⁷	
	FA	FSD ⁶	FSR ⁶	FA	FSD ⁶	FSR ⁶	FA	FSD ⁶	FSR ⁶	F	F5	F8	O	A/T5/T8	F/O
<i>Portefeuilles gérés Granite Sun Life</i>															
Portefeuille prudent Granite Sun Life	144	244	344	145	245	345	-	-	-	444	F5444	-	O144	1,45 %	0,70 %
Portefeuille modéré Granite Sun Life	146	246	346	147	247	347	-	-	-	446	F5446	-	O146	1,70 %	0,70 %
Portefeuille équilibré Granite Sun Life	148	248	348	149	249	349	-	-	-	448	F5448	-	O148	1,75 %	0,75 %
Portefeuille croissance équilibré Granite Sun Life	150	250	350	151	251	351	152	252	352	450	F5450	F8450	O150	1,80 %	0,80 %
Portefeuille croissance Granite Sun Life	153	253	353	154	254	354	155	255	355	453	F5453	F8453	O153	1,85 %	0,85 %
Distributions	A	A	A	M	M	M	M	M	M	A	M	M	A	-	-
<i>Portefeuilles gérés revenu Granite Sun Life</i>															
Portefeuille revenu Granite Sun Life	175	275	375	193	293	393	-	-	-	475	F5475	-	O175	1,45 %	0,70 %
Portefeuille revenu élevé Granite Sun Life	176	276	376	-	-	-	-	-	-	476	-	-	O176	1,75 %	0,75 %
Distributions	M	M	M	M	M	M	-	-	-	M	M	-	M	-	-
CATÉGORIE DE SOCIÉTÉ ⁸	Série A			Série AT5			Série AT8			Série			Série		
	FA	FSD ⁶	FSR ⁶	FA	FSD ⁶	FSR ⁶	FA	FSD ⁶	FSR ⁶	F	FT5	FT8	A/T5/T8	F	
Catégorie prudente Granite Sun Life	5144	5244	5344	5145	5245	5345	-	-	-	5444	55444	-	1,45 %	0,70 %	
Catégorie modérée Granite Sun Life	5146	5246	5346	5147	5247	5347	-	-	-	5446	55446	-	1,70 %	0,70 %	
Catégorie équilibrée Granite Sun Life	5148	5248	5348	5149	5249	5349	-	-	-	5448	55448	-	1,75 %	0,75 %	
Catégorie croissance équilibrée Granite Sun Life	5150	5250	5350	5151	5251	5351	5152	5252	5352	5450	55450	85450	1,80 %	0,80 %	
Catégorie croissance Granite Sun Life	5153	5253	5353	5154	5254	5354	5155	5255	5355	5453	55453	85453	1,85 %	0,85 %	
Distributions⁹	A	A	A	M	M	M	M	M	M	A	M	M	-	-	

⁶ À effet du 27 novembre 2021, applicable uniquement aux échanges, mais pas aux achats. Toutes les autres informations sont en date du 30 juin 2024.

⁷ Pour la série O, les frais de gestion et de courtage sont facturés en sus par l'intermédiaire de rachats de titres, et ils sont déterminés en fonction du compte. Les frais d'exploitation et le coût des opérations sont intégrés dans le calcul de la valeur liquidative de chaque fonds.

Les frais de courtage de la série O sont le résultat de négociations entre vous et le Client, jusqu'à un maximum de 1 %, taxes applicables en sus. Vous devez remplir une Convention relative aux frais de service de courtage pour les parts de catégorie O. Les titres de série O sont offerts avec l'option frais de souscription payables à l'acquisition (FA). Les options frais de souscription différés (FSD) et frais de souscription réduits (FSR) ne sont pas offertes pour cette série.

⁸ Les organismes de placement collectif de Catégorie de société Placements mondiaux Sun Life représentent chacun une catégorie distincte d'actions de Catégorie de société Placements mondiaux Sun Life inc., société de placement à capital variable.

⁹ Les Portefeuilles gérés revenu Granite Sun Life ont l'intention de verser des distributions mensuelles à taux fixe. Le taux de distribution annuel réel d'un épargnant dépend de la valeur liquidative des parts et du taux de distribution en vigueur au moment de leur achat. Il ne faut pas confondre le versement de distributions avec le « rendement » ou le « revenu », et le versement de distributions n'a pas pour but de donner une indication de la performance ou du taux de rendement des placements du fonds. Les distributions peuvent être constituées de revenu ou de gains en capital, ou comprendre un remboursement de capital. Le taux de distribution sur les parts détenues par un épargnant peut être supérieur au rendement des placements du fonds. Si les distributions en espèces versées à un épargnant sont supérieures à l'augmentation nette de la valeur du placement, elles en réduiront la valeur. Les distributions sont réinvesties automatiquement dans des parts supplémentaires du fonds concerné, à moins que l'épargnant nous demande de les lui verser en espèces.

Au besoin, un fonds versera une distribution supplémentaire de revenu et de gains en capital en décembre de chaque année. Les fonds peuvent verser des distributions supplémentaires de revenu, de gains en capital ou de remboursement de capital à tout autre moment que nous jugeons approprié. Une distribution de capital n'est pas immédiatement imposable entre les mains de l'épargnant, mais elle viendra diminuer le prix de base rajusté des parts de ce dernier. Rien ne garantit qu'un fonds versera des distributions au cours d'un mois donné, et nous nous réservons le droit de rajuster le montant des distributions mensuelles si nous le jugeons approprié, sans préavis.

RÉMUNÉRATION

PORTEFEUILLE/CATÉGORIE	FA		FSD ¹⁰		FSR ¹⁰	
	Commission de souscription	Commission de suivi	Commission de souscription	Commission de suivi ¹¹	Commission de souscription	Commission de suivi ¹¹
	Jusqu'à		Jusqu'à		Jusqu'à	
Prudente Granite Sun Life	5,0 %	0,75 %	5,0 %	0,375 %	2,5 %	0,375 %
Modérée Granite Sun Life	5,0 %	1,0 %	5,0 %	0,5 %	2,5 %	0,5 %
Équilibrée Granite Sun Life	5,0 %	1,0 %	5,0 %	0,5 %	2,5 %	0,5 %
Croissance équilibrée Granite Sun Life	5,0 %	1,0 %	5,0 %	0,5 %	2,5 %	0,5 %
Croissance Granite Sun Life	5,0 %	1,0 %	5,0 %	0,5 %	2,5 %	0,5 %
Revenu Granite Sun Life ¹²	5,0 %	0,75 %	5,0 %	0,375 %	2,5 %	0,375 %
Revenu élevé Granite Sun Life ¹²	5,0 %	1,0 %	5,0 %	0,5 %	2,5 %	0,5 %

¹⁰ À effet du 27 novembre 2021, applicable uniquement aux échanges, mais pas aux achats.

¹¹ Nous changeons automatiquement la désignation des parts achetées selon l'option frais de souscription différés ou l'option frais de souscription réduits pour qu'elles deviennent des parts assorties de l'option frais de souscription payables à l'acquisition une fois écoulée la période prévue dans le barème des frais de rachat qui leur est applicable. Ce changement de désignation entraîne une hausse de la commission de suivi versée au courtier (aucuns frais supplémentaires ne sont facturés à l'investisseur).

¹² Non offert dans la version catégorie de société.

Si vous souhaitez également...

... profiter des options de garantie et des avantages d'un contrat d'assurance, songez aux **Portefeuilles gérés Granite Sun Life - FPG Sun Life**. Nos sept portefeuilles de cette gamme sont aussi offerts sous forme de fonds distincts.

À propos de Placements mondiaux Sun Life

Placements mondiaux Sun Life offre aux Canadiens une gamme diversifiée de fonds communs de placement, de solutions de portefeuilles et de placements garantis qui leur donnent la capacité d'atteindre leurs objectifs financiers à toutes les étapes de leur vie. Nous allions la solidité de l'une des marques les plus respectées du Canada en matière de services financiers à certains des meilleurs gestionnaires d'actifs du globe en vue d'offrir une plateforme de placements vraiment mondiale. Pour en savoir plus, visitez le site placementsmondiauxsunlife.com



Pour en savoir plus, communiquez avec votre équipe des ventes de produits de gestion de patrimoine ou :

Visitez placementsmondiauxsunlife.com/solutionsgranite | Appelez au **1-877-837-7844**

RÉSERVÉ AUX CONSEILLERS

Les Solutions gérées Granite Sun Life effectuent des placements dans des fonds communs de placement et/ou des fonds négociés en Bourse (FNB). Les placements dans des fonds communs de placement peuvent donner lieu à des courtages, à des commissions de suivi, à des frais de gestion et à d'autres frais. Veuillez lire le prospectus avant de faire un placement. Les fonds communs de placement ne sont pas garantis, leur valeur fluctue souvent et leur rendement antérieur ne constitue pas une indication de leur rendement futur. Les investisseurs devraient consulter des conseillers professionnels avant de prendre une décision en fonction des renseignements qui figurent dans le présent document.

Placements mondiaux Sun Life est un nom commercial de Gestion d'actifs PMSL inc., de la Sun Life du Canada, compagnie d'assurance-vie et de la Fiducie de la Financière Sun Life inc. Gestion d'actifs PMSL inc. est le gestionnaire des fonds communs de placement de la Sun Life, des Solutions gérées Granite Sun Life et des Mandats privés de placement Sun Life. La Sun Life du Canada, compagnie d'assurance-vie est l'émetteur des contrats d'assurance garantie, y compris des rentes à provision cumulative (CPG assurance), des rentes à constitution immédiate et des contrats individuels de rente à capital variable (FPG Sun Life). Toute somme affectée à un fonds distinct est investie aux risques du propriétaire du contrat et sa valeur augmenter ou diminuer.

© Gestion d'actifs PMSL inc., Sun Life du Canada, compagnie d'assurance-vie et leurs concédants de licence, 2026. Les sociétés Gestion d'actifs PMSL inc. et Sun Life du Canada, compagnie d'assurance-vie sont membres du groupe Sun Life. Tous droits réservés.